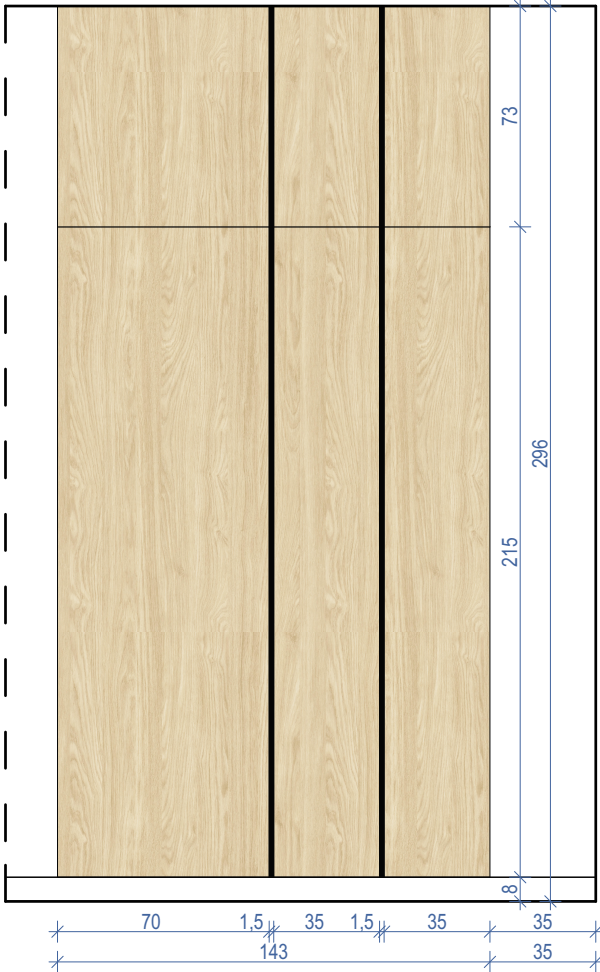


PAN 1

1 szt. - pom. nr 1.2 biuro nadleśniczego



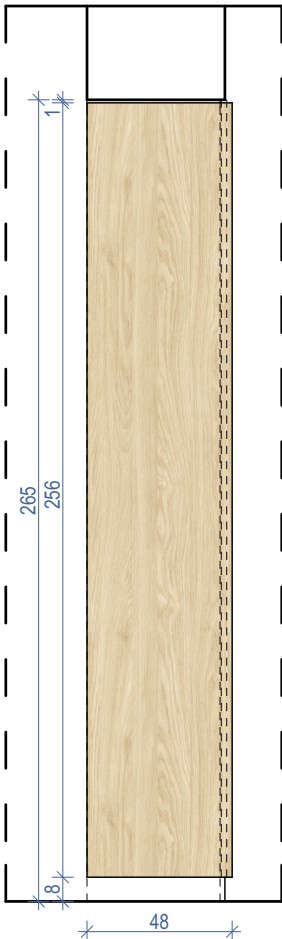
- płyta wiórowa laminowana gr. 18 mm. dekor reprodukcja drewna PFLEIDERER R20095 DĄB MILANO lub równoważna

UWAGA:
Pomiędzy płytami w pionie płaskownik aluminiowy 15 mm kolor czarny.



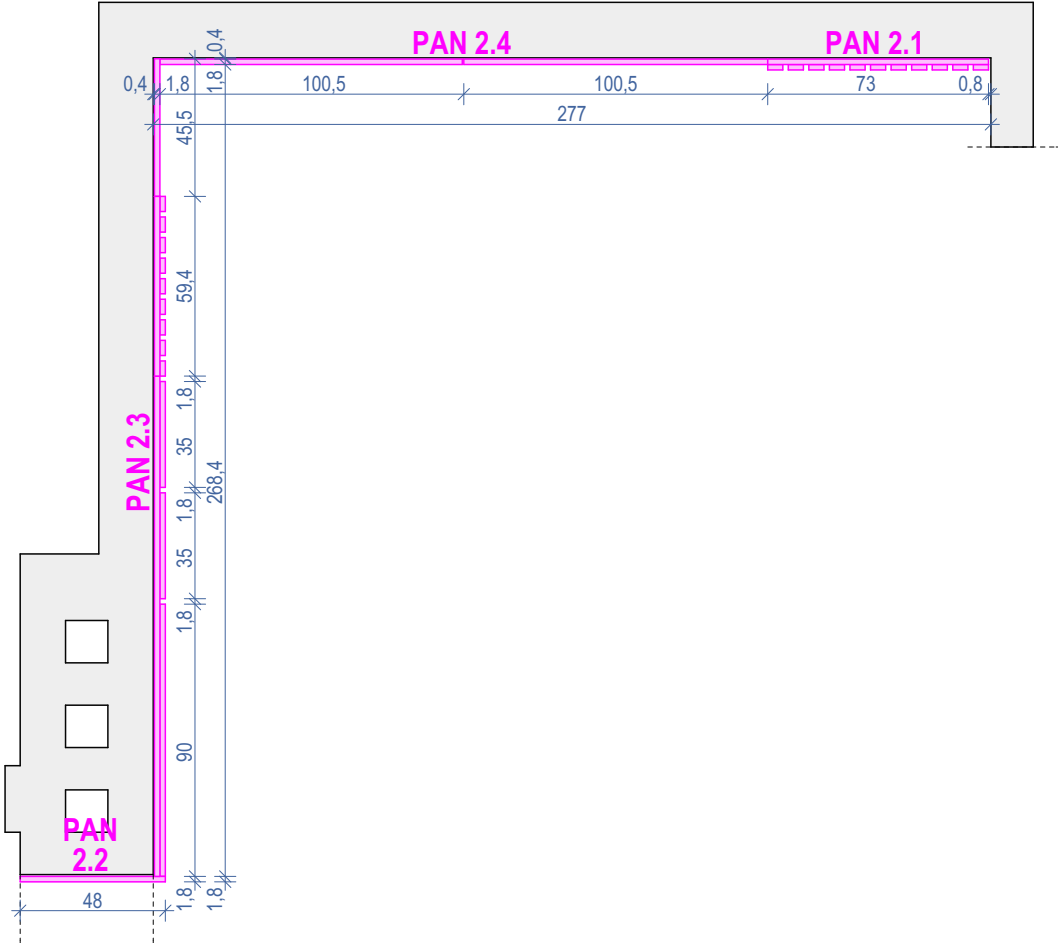
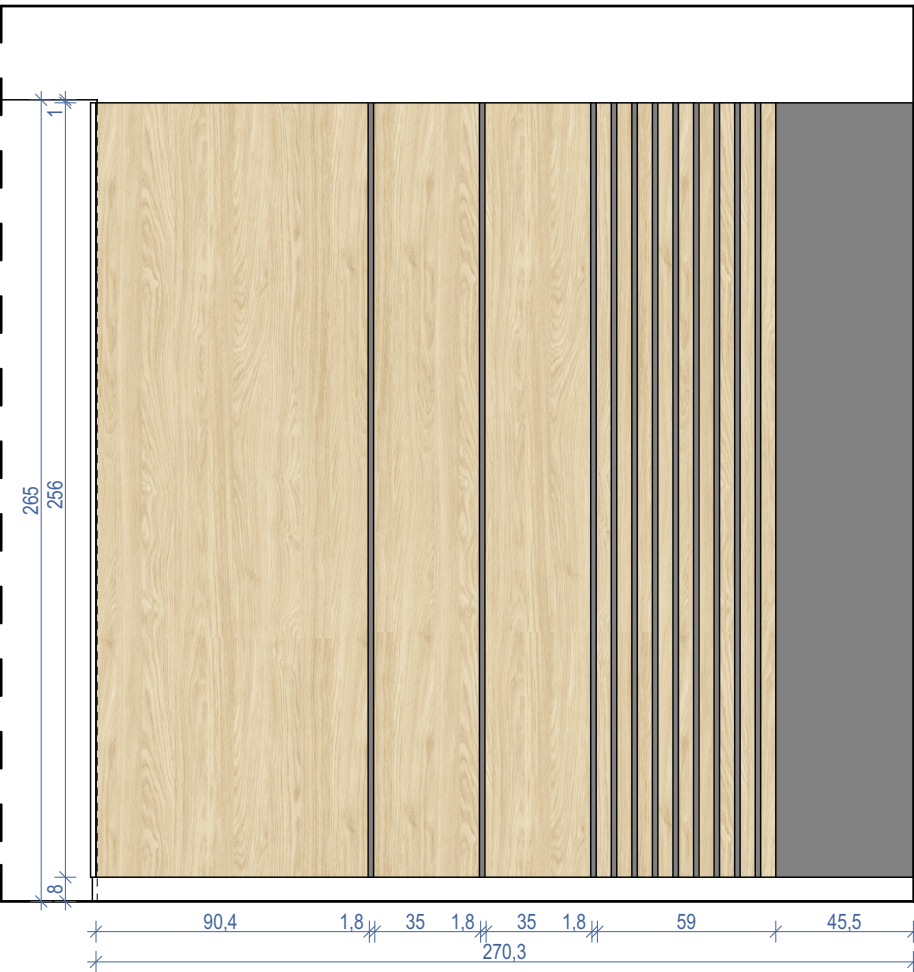
PAN 2.2

1 szt. - pom. nr 1.1 sekretariat



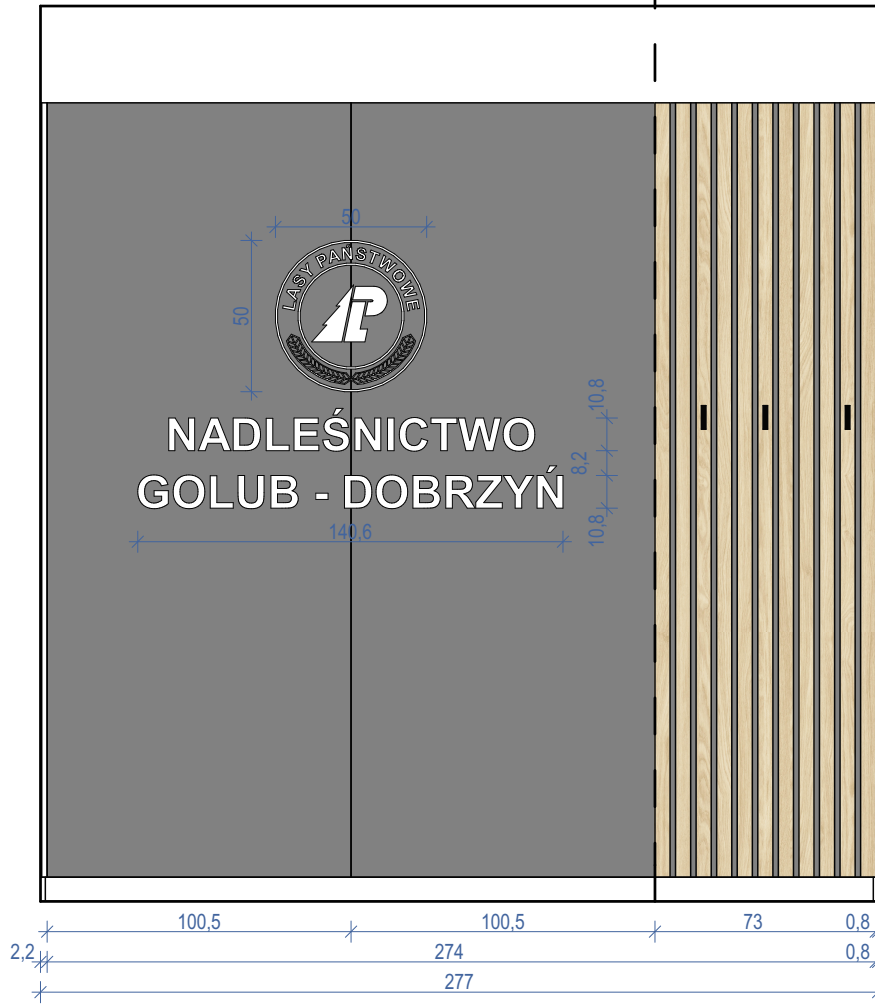
PAN 2.3

1 szt. - pom. nr 1.1 sekretariat



PAN 2.4

1 szt. - pom. nr 1.1 sekretariat



PAN 2.1

1 szt. - pom. nr 1.1 sekretariat

- logo wykonać z białej plexi gr. 5 mm, powierzchnia połysk montaż za pomocą kleju do płyty laminowanej
- płyta wiórowa laminowana gr. 18 mm. dekor reprodukcja drewna PFLEIDERER R20095 DĄB MILANO lub równoważna
- płyta wiórowa laminowana gr. 18 mm. dekor reprodukcja drewna EGGER U755 ST9 HAVANNA SZARY lub równoważna

- UWAGI:**
1. PODANE WYMIARY NIE STANOWIĄ PODSTAWY ZAMÓWIENIA WYKONAWCA / DOSTAWCA ZOBOWIĄZANY JEST DO WYKONANIA POMIARÓW KONTROLNYCH W MIEJSCU MONTAŻU PO ZAKOŃCZENIU WSZYSTKICH PRAC BUDOWLANYCH.
 2. PANEL PAN 2.1 WYPOSAŻYĆ W TRZY SZTUKI WIESZAKÓW / HACZYKÓW W KOLORZE CZARNYM.
 2. KRYTERIA OCENY RÓWNOWAŻNOŚCI DLA PŁYT LAMINOWANYCH ZGODNIE Z ZAPISAMI W OPZ.



<div>nimo</div> <div>architekci</div> <div>mgr inż. arch. Jakub Słota</div> <div>ul. Arianska 10, 66-400 Gorzów Wielkopolski</div> <div>nimoarchitekci@gmail.com gsm 605 559 851</div>		
TEMAT PROJEKTU		
PROJEKT ARANŻACJI WNĘTRZ W BUDYNKU BIUROWYM STANOWIĄCYM SIEDZIBĘ NADLEŚNICTWA GOLUB - DOBRZYŃ .		
INWESTOR		
PAŃSTWOWE GOSPODARSTWO LEŚNE LASY PAŃSTWOWE NADLEŚNICTWO GOLUB - DOBRZYŃ KONSTANCJEWO 3A, 87-400 GOLUB - DOBRZYŃ		
NAZWA RYSUNKU		
PANELE ŚCIENNE PAN1, PAN2.1, PAN2.3, PAN 2.4 Z PŁYTY LAMINOWANEJ W INDYWIDUALNEJ ZABUDOWIE STOLARSKIEJ .		
OPRACOWAŁ:		
mgr inż. arch. Jakub Słota		
SKALA	DATA	NR RYSUNKU
1:20	29.05.2026	AWM 5.1